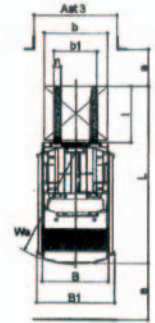
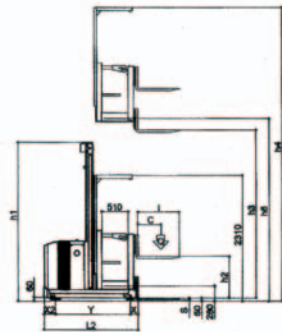




EUROYEN

F O R K L I F T



RECOGEPEDIDOS ALTO NIVEL

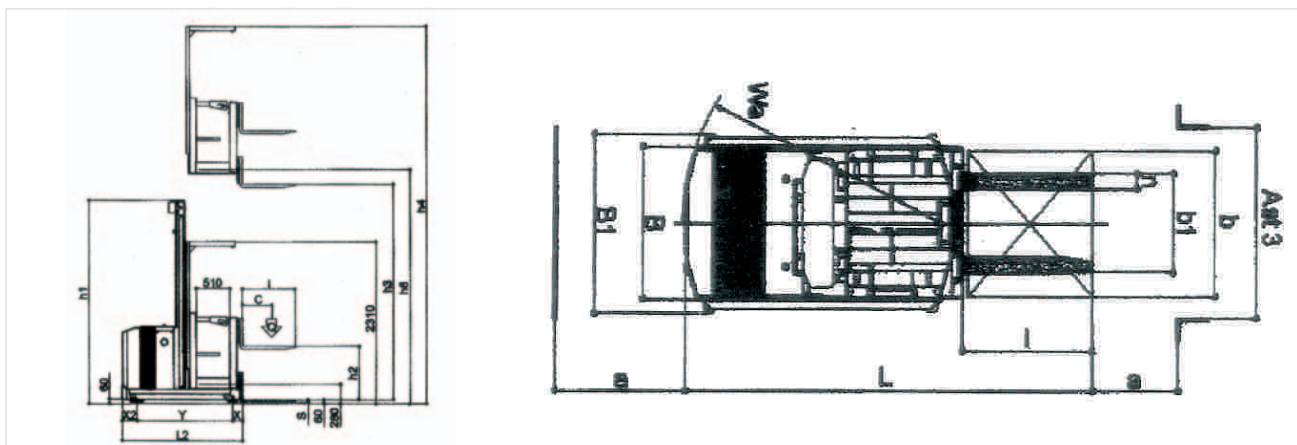
		902	904
Q	Kg	600 / 800 / 1.000	1.000
C	mm	400	400
I	mm	790	790
L	mm	2.640	2.782
x	mm	160	160
x2	mm	230	225
Y	mm	1.460	1.610
L2	mm	1.840	1.985
b1	mm	800	800
B1	mm	1.230	1.300
n	mm	100	100
m	mm	regulable	regulable
s	mm	40	40
b	mm	variable	variable
a	mm	100	100
Wa	mm	1.713	1.713
Ast3	mm	B / B1 + 200	B / B1 + 200

MASTIL RECOGEPEDIDOS ALTO 902

h6		h1	h4	h2	h3
3.000	mm	2.140	5.040	700	2.720
3.500	mm	2.390	5.540	700	3.220
4.550	mm	2.890	6.540	700	4.220
5.000	mm	3.140	7.040	700	4.720

MASTIL RECOGEPEDIDOS ALTO 904

h6		h1	h4	h2	h3
5.000	mm	3.140	7.040	700	4.720
6.000	mm	3.640	8.040	700	5.720
6.500	mm	3.890	8.540	700	6.220
7.000	mm	4.140	9.040	700	6.720
7.500	mm	4.390	9.540	700	7.220



CARACTERÍSTICAS			EUROYEN		EUROYEN	
			Recogepedidos 902		Recogepedidos 904	
1	Marca			h6=3.000 > 4.500	h6=5.000 > 7.500	
2	Modelo	Nombre del modelo				
3	Capacidad	Q Carga	Kg	600 / 800 / 1.000	1.000	
4	Centro de gravedad	C Distancia	mm	400	400	
5	Tipo de motor	Eléctrico (batería)		E	E	
6	Control	S = volante / P = conductor de pie		S / P	S / P	
7	Freno de servicio	M (mecán.) H (hidrau.) E (electromec.)		E	E	
8	Freno de aparcamiento	(.) Pedal (..) aparcamiento (...) timón		(.) (..)	(.) (..)	
9	Clase	plt = poliuretano / g = goma		plt	vlk / plt	
10	Ruedas	cantidad (x=motriz) delante / detrás	Nr.	1x/2	1x/2	
		medida delantera plt	mm	245	343	
		medida posterior plt	mm	200	200	
11	Mástil	h5 Elevación libre para mástil doble (opción)	mm	/	/	
		h3 Altura de elevación	mm	/	/	
		h2 Elevación libre standard	mm	/	/	
		h5 Elevación libre para mástil triple	mm	/	/	
		h1 Replegado del mástil	mm	/	/	
		h4 Altura máxima del mástil abierto	mm	/	/	
12	Tablero porta horquillas	b1 Ancho del tablero / Fem	mm	750 / 1	750 / 1	
13	Horquillas	L/s Largo, ancho, grueso	mm	790 x 100 x 300	790 x 100 x 300	
14	Inclinación	a/b Delante / detrás	°	/	/	
15	Carretilla	L2 Ancho del tablero porta horquillas	mm	1.840	1.985	
		B Ancho total	mm	1.050	1.120	
16	Distancia entre ejes	Y Centro	mm	1.460	1.610	
17		Distancia entre rueda trasera / delantera	mm	910	980	
		Sin carga	mm	60	60	
18	Altura desde el suelo	Con carga	mm	20	20	
		Radio de giro	Wa Radio de giro	mm	1.713	1.853
19	Radio de giro					
20	Pasillo de trabajo	Ast3 Con pallet (800x1200) / (1000x1200)	mm	/	/	
21	Velocidad	De traslación con / sin carga	Km/h	7 / 7,5	9,5 / 10	
		De elevación con / sin carga	m/sec	0,19 / 0,23	0,35 / 0,35	
		Descenso con / sin carga	m/sec	0,33 / 0,25	0,42 / 0,33	
22	Pendiente superable	Nominal 30' con / sin carga	%	/	/	
23	Máxima pendiente superable	Por 5' con / sin carga	%	/	/	
24	Tiempo de aceleración	De 0 a 10 m con / sin carga	sec	/	/	
25	Peso	Incluida batería	Kg	2.550	3.250	
		Con carga delante / detrás	Kg	/	/	
26	Peso sobre ejes	Sin carga delante / detrás	Kg	/	/	
		Voltios	V	24	48	
27	Batería	Amperaje	Ah	480	600	
		Peso mínimo	Kg	415	1.020	
		Tracción (S2-60°)	Kw	2	4,5	
28	Motor eléctrico	Elevación (S3-20%)	Kw	4	6	
		Dirección	Kw	0,35	0,35	
		Presión máxima	bar	150	150	
29	Circuito hidráulico					
30	Acústico	Al conductor	db	<70	<70	

* C E Seguridad. Estas máquinas cumplen con las normas actuales de la C.E.E. Las especificaciones pueden cambiar sin previo aviso



TARIFA DE PRECIOS 2007

MODELO	RECOGEPEDIDOS MEDIO NIVEL	902
CÓDIGO		PRECIO €
RCPM60	CAPACIDAD 600 Kgs.	26.460,70
RCPM80	CAPACIDAD 800 Kgs.	27.274,40
RCPM100	CAPACIDAD 1.000 Kgs.	28.366,20
MOM600	24 V Electrónica con recuperación de energía	Incluido
PCM600	Panel de control digital	Incluido
RVPM60	1 rueda motriz de poliuretano	Incluido
RPDM60	2 ruedas delanteras de poliuretano	Incluido
SAM600	Suelo antideslizante	Incluido
MDM630	Mástil 2 etapas a 3.500 mm. (2.390 mm. replegado) Elevación libre 700 mm.	Incluido
A0M6D2	Mangueras 2 etapas	Incluido
H1M679	Horquillas FEM Ide 790 mm.	Incluido
MJM600	Monojoystick multifunción	Incluido
LCM600	Luz de cabina	Incluido
GFM600	Giro faro	Incluido
AVM600	Avisador acústico de marcha atrás	Incluido
	MASTILES	
MDM645	Mástil 2 etapas a 4.550 mm. (2.890 mm. replegado) Elevación libre 700 mm.	715,00
MDM650	Mástil 2 etapas a 5.000 mm. (3.140 mm. replegado) Elevación libre 700 mm.	1.350,00
	OPCIONES	
CFM600	Preparación para cámaras de frío	2.335,23
RSM600	Rodillos para extracción lateral de batería sencilla	429,18
RDM600	Rodillos para extracción lateral de doble batería	858,35
MDM60	Dispositivo de marcha en diagonal con bloque automático y rodillos de guía lateral	2.512,18
RODM60	Rodillos de guía lateral	718,21
FTM600	Faro de trabajo	366,06
	BATERÍA 24 V 480 Ah (Peso mínimo 415 Kg.) + CARGADOR 24V/80T	1.290,00

Atención al Cliente

902 343 414



TARIFA DE PRECIOS 2007

MODELO	RECOGEPEDIDOS ALTO NIVEL	904
CÓDIGO		PRECIO €
RCPA100	CAPACIDAD 1.000 Kgs.	32.425,43
MOA100	48 V Electrónica con recuperación de energía	Incluido
PCA100	Panel de control digital	Incluido
RDVA10	1 rueda motriz de vulkollan	Incluido
RPA10	2 ruedas delanteras de poliuretano	Incluido
SAA100	Suelo antideslizante	Incluido
MDA50	Mástil 2 etapas a 5.000 mm. (3.140 mm. replegado) Elevación libre 700 mm.	Incluido
A10D2	Mangueras 2 etapas	Incluido
H11079	Horquillas FEM Ide 790 mm.	Incluido
MJA100	Monojoystick multifunción	Incluido
LCA100	Luz de cabina	Incluido
GFA100	Giro faro	Incluido
AVA100	Avisador acústico de marcha atrás	Incluido
	MASTILES	
MDA600	Mástil 2 etapas a 6.000 mm. (3.640 mm. replegado) Elevación libre 700 mm.	838,41
MDA650	Mástil 2 etapas a 6.500 mm. (3.890 mm. replegado) Elevación libre 700 mm.	1.283,17
MDA700	Mástil 2 etapas a 7.000 mm. (4.140 mm. replegado) Elevación libre 700 mm.	1.727,94
MDA750	Mástil 2 etapas a 7.500 mm. (4.890 mm. replegado) Elevación libre 700 mm.	2.218,72
	OPCIONES	
CFA1000	Preparación para cámaras de frío	2.335,23
RSA1000	Rodillos para extracción lateral de batería sencilla	429,18
RDA1000	Rodillos para extracción lateral de doble batería	858,35
MDA100	Dispositivo de marcha en diagonal con bloqueo automático y rodillos de guía lateral	2.512,18
RODA100	Rodillos de guía lateral	718,21
FTA100	Faro de trabajo	366,06
	BATERÍA 48 V 600 Ah (Peso mínimo 1.200 Kg.)	5.178,49
	CARGADOR 48V/100T	1.054,92

Atención al Cliente

902 343 414

